



UNE
CONCEPTION
ET FABRICATION
RESPECTUEUSE
DE **L'ENVIRON-
NEMENT**

L'aluminium peut être indéfiniment recyclé sans perdre ses propriétés.

L'Aluminium : un produit recyclable et recyclé

95 % des produits aluminium mis en oeuvre dans le bâtiment sont recyclés, ce qui explique que 40 % de l'aluminium utilisé en Europe provient d'ores et déjà du recyclage.



P.A du Chênot - B.P. 4 - 56380 Beignon
Tél. : 02 97 75 70 70 - Fax : 02 97 75 78 03
www.fenetrea.fr

Votre distributeur



Flashez-moi !



Création : Design.fr / Service communication FenêtréA.
Dans un souci d'amélioration constante de nos produits, nous nous réservons le droit de modifier les caractéristiques de nos produits, de passer la commercialisation de certains produits ou d'enrichir nos gammes de produits sans préavis.
Les données techniques et photographiques figurant sur le présent document n'ont pas de valeur contractuelle et ne sauraient engager notre responsabilité en cas de l'évolution de nos produits et/ou de nos gammes. Crédits photos : Shuco International KG, Shutterstock, Axel Fometures, Mars 2014.



La nouvelle
génération
de coulissant
prêt à poser



Coulissant alu
clairéA

Gage de
confort et
d'économie



Ouvre votre
intérieur à
l'espace et
la **lumière**



Garantie
10 ans
fabricant

Partenariat
SCHÜCO

clairéA

Conçu pour répondre
aux normes les plus exigeantes,
le couissant ClairéA
vous fait bénéficier d'un niveau
d'**isolation thermique**
exceptionnel
et d'**apport solaire**
maximal.

Le couissant ClairéA, offre la souplesse
d'une **solution modulaire** pour la conception
de baies coulissantes mono ou multi-rails,
et galandage.

Adapté aux **constructions neuves** autant qu'aux
ouvrages de **rénovation**, le couissant ClairéA
sait s'**harmoniser** aux styles régionaux, auxquels
il apporte une touche de modernité.



Performances

• Très hautes performances thermiques* :

Uw jusqu'à 1,4 W/(m².K)

Double vitrage 28 mm 4/20A/4FE + intercalaire Sw-V

Ug = 1,1 W/(m².K)

• Apport solaire et transmission lumineuse optimisés :

Sw = 0,53 - Tlw = 0,66

• Perméabilité à l'air optimum
A*4

• Noyau thermique de 75 mm



* Les performances varient suivant les dimensions de la fenêtre, l'épaisseur et la nature du vitrage.

Uw : coefficient de transmission surfacique de la fenêtre nue.

Ug : coefficient surfacique de transmission thermique du vitrage en son centre.

Sw : facteur solaire (capacité à transmettre la chaleur à l'intérieur du local).

Tlw : facteur de transmission lumineuse (capacité à transmettre la lumière naturelle à l'intérieur).

Sw-V : intercalaire Swiss Spacer V.

RT2012

La performance
d'isolation thermique
du nouveau couissant
ClairéA permet d'obtenir
les aides et avantages
fiscaux en vigueur.



Tous les
couissants
ClairéA peuvent
recevoir un
volet roulant
intégré.

Certifications et labels



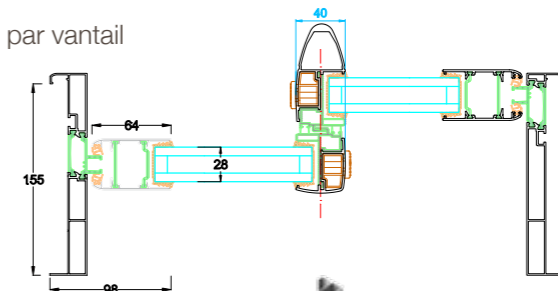
Les caractéristiques

Plus performant

- Noyau thermique épaissi à 75 mm
- Montants asymétriques
- Boucliers thermiques pré-montés

Plus sécurisé

- Nouvelle crémone à rotation renforçant la sécurité
- Nouvelle tringle aluminium de fermeture
- Nouveaux crochets de condamnation, à forte résistance (150 kg à la poussée)
- 1 à 4 points de fermetures par vantail
- Poignée de tirage à mouvement naturel



Plus design

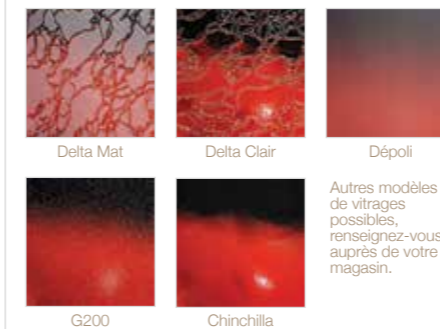
- Design FenêtréA
- Montant latéraux réduits
- Barette à rupture de pont thermique laquée (en monocolore)
- Choix de coloris dans le nuancier ci-contre (bicoloration possible avec blanc intérieur)




Pose facilité

- Dormants monobloc à double parois pour une mise en oeuvre aisée
- Montage et pré-réglage des gâches en usine
- Joint TPE (Thermo Plastique Elastomère) sur les montants
- Cales anti-dégondage pré-montées
- Gorge à boulons et pattes à gousset

Les vitrages décoratifs



Les petits bois intégrés



Largeurs disponibles :
• largeur 26 mm et 45 mm (tons bois et laqués RAL ClairéA)
• 10 mm : laiton, bronze ou plomb

Les types de poignées

De base (en blanc, gris et noir) :

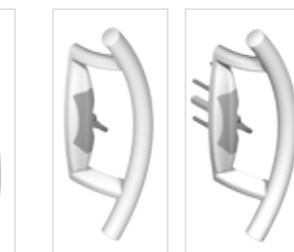


Poignée cuvette design manœuvrante en intérieur sur vantail semi-fixe (VSF)



Poignée à mouvement naturel manœuvrante sur vantail de service (VS)

Options (en blanc, gris et noir) :



Poignée de tirage ouverte fixe



Poignée de tirage ouverte manœuvrante



Poignée à mouvement naturel fixe



Poignée à saillie réduite manœuvrante



Poignée cuvette design fixe



Rosace pour fermeture à clé

Coloris*

Coloris satinés



Coloris sablés



Coloris tons bois



*Coloris non contractuels. Le procédé d'impression ne permet pas une reproduction fidèle des couleurs. Merci de vous référer au nuancier de FenêtréA.